



hilux
REVO
PRERUNNER | 4x4
DIFF LOCK
 ไฮลักซ์ รีโว่ พรีเมียมแอด 4x4



ด้วยใจเดียวกันที่เชื่อมบริการให้เป็นมาตรฐานหนึ่งเดียว โตโยต้าขยายโชว์รูมและศูนย์บริการมาตรฐานถึง 465 แห่งทั่วประเทศ* สักกัที่ทั่วโลก
 ภายใต้อบริการที่ทุกคนอุ่นใจได้ตลอดการเดินทาง • บริการโตเทค ด้วยระบบควบคุมฟิวเจอร์ TOPSERV เติมประวัติดั่งลูกค้าตลอดการเข้ามา
 ใช้บริการ • ตราเช็ทด้วยระบบคอมพิวเตอร์ Hi-Tech Area ให้ความแม่นยำสูง • ครอบคลุมพร้อมตัวถังและสีรถยนต์ B&P Workshop
 • รับประกันคุณภาพสูงสุด 3 ปี หรือกิโลเมตร 100,000 กม. แล้วแต่จะมาถึงก่อน

บริษัท โตโยต้า มอเตอร์ ประเทศไทย จำกัด สนับสนุนในการเปลี่ยนแปลงราคา รายละเอียด ส่วนประกอบ และอุปกรณ์ต่างๆ โดยมีแจ้งให้ทราบ
 ส่วนหน้า โปรดสอบถามรายละเอียดได้จากผู้แทนจำหน่ายโตโยต้าใกล้บ้านท่าน หรือ ศูนย์บริการข้อมูลลูกค้าโตโยต้า 1486 บริการด้วย Voice Bot
 24 ชั่วโมง และศึกษาข้อมูลทางอินเทอร์เน็ต www.toyota.co.th กรุณาศึกษาการดำเนินงานของอุปกรณ์ต่างๆ ของรถให้เข้าใจโดยละเอียดจากคู่มือ
 การใช้รถก่อนการใช้งานเพื่อการใช้อย่างถูกต้องและปลอดภัยสูงสุดของท่านเอง สีของรถและอุปกรณ์ต่างๆ ที่ปรากฏในภาพอาจแตกต่างกันบ้าง
 เนื่องจากระบบการพิมพ์
 ข้อมูล ณ เดือน พฤศจิกายน 2565

TOYOTA MOTOR THAILAND CO., LTD.
 B10303T-22080
www.toyota.co.th
 [ข้อมูล ณ เดือน พฤศจิกายน 2565]

รุ่น DOUBLE CAB

ความเหนือระดับ
ที่จับเคลื่อนทุกการใช้ชีวิต

STYLING ดีไซน์ภายนอก

กระจหน้าดีไซน์ใหม่ พร้อมไฟหน้า Bi-Beam LED
ส่องสว่างกว้างและไกลขึ้น เพื่อทัศนวิสัยที่ยอดเยี่ยม



รุ่นคิบเบิล เค็บ พรี่นอร์ 2.4 High AT

โปรดศึกษารายละเอียดรุ่นรถยนต์และอุปกรณ์จากตารางด้านหลัง



รุ่น DOUBLE CAB

UTILITY **สิ่งอำนวยความสะดวก**

ความสะดวกสบาย ที่ทำให้ทุกการเดินทาง คือประสบการณ์พิเศษ



จอแสดงผลข้อมูลการขับขี่ TFT
แสดงข้อมูลครบถ้วน คมชัด สวยงาม



เครื่องเสียง รองรับ Apple CarPlay
และ Android Auto
สะดวกสบาย รองรับทุกความบันเทิง



ระบบ Push Start
สะดวกสบายด้วยระบบสตาร์ทเครื่องยนต์
ด้วยปลายนิ้ว



ช่องต่อไฟฟ้ากระแสสลับ AC 220V
เพื่อความสะดวกสบายและการใช้งานอุปกรณ์ไฟฟ้า
อย่างต่อเนื่อง



เบาะที่นั่งและที่นั่งสิ่งคราะห้ควบคุมด้วยระบบไฟฟ้า
ปรับระดับ 8 ทิศทาง เพื่อความสะดวกสบาย
รองรับทุกสรีระ



ระบบปรับอากาศ แบบ Dual - Zone
ปรับอุณหภูมิแบบอิสระ ซ้าย-ขวา

โปรดศึกษารายละเอียดรุ่นรถยนต์และอุปกรณ์จากตารางด้านหลัง

รุ่นคัมเบิล แท็บ ขับเคลื่อน 4 ล้อ 2.8 High AT

STYLING ดีไซน์ภายนอก

เสริมความแกร่งให้ทุกไลฟ์สไตล์
เป็นไปได้ทุกการใช้ชีวิต



ประตูเปิดสแมร์ท แค็บ
โครงสร้างขอบประตูดูดซับแรงกระแทก
พร้อมระบบล็อก 2 ชั้น

UTILITY สิ่งอำนวยความสะดวก

จัดชุดความสบายที่ครบครัน เหนือชั้นทุกการใช้งาน



จอแสดงผลข้อมูลการขับขี่ TFT
คมชัด สวยงาม อ่านง่าย

เครื่องเสียง รองรับ Apple CarPlay
และ Android Auto
สะดวกสบาย รองรับทุกความบันเทิง



สวิตช์ปรับรูปแบบการขับขี่
เลือกได้ทั้งแบบประหยัด (ECO Mode)
และแบบสมรรถนะสูง (Power Mode)



เบาะหนังและหนังสังเคราะห์ควบคุมด้วย
ระบบไฟฟ้า
ปรับระดับ 8 ทิศทาง เพื่อความสบาย
รองรับทุกสรีระ



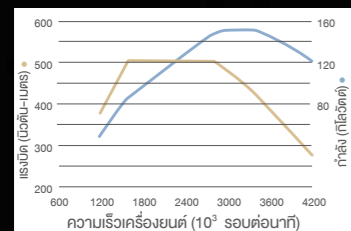
ENGINE & SUSPENSION เครื่องยนต์ และระบบช่วงล่าง



ขุมพลังใหม่ เครื่องยนต์ GD เจเนอเรชัน 2



กำลังสูงสุด **204 แรงม้า** แรงบิดสูงสุด **500 นิวตัน-เมตร**
 • ให้แรงบิดสูงในรอบกว้าง • ประหยัดน้ำมันยิ่งขึ้น • เครื่องยนต์เงียบ • ไอเสียต่ำ



เครื่องยนต์ดีเซล 2.8 ลิตร

เกียร์อัตโนมัติ 6 สปีด

กำลังสูงสุด 204 แรงม้า (150 กิโลวัตต์) ที่ 3,400 รอบ / นาที
 แรงบิดสูงสุด 500 นิวตัน-เมตร ที่ 1,600-2,800 รอบ / นาที

พลังแรงจัด ประหยัดน้ำมันยิ่งขึ้น ด้วยเทคโนโลยีใหม่

เทอร์โบแปรผันใหม่ ใหญ่ขึ้น*

ช่วยให้อัดอากาศได้มากขึ้น ทำให้ได้ความแรงที่ต่อเนื่อง และตอบสนองดีเยี่ยม ในทุกรอบความเร็ว าวพา-รุ่น 2.8 ขับเคลื่อน 4 ล้อ

เทคโนโลยี i-ART ควบคุมการฉัดน้ำมันอัจฉริยะ:

ระบบเซ็นเซอร์คอมพิวเตอร์ ที่ควบคุมแต่ละหัวฉีดอย่างอิสระและแม่นยำ ทำงานร่วมกับปั๊มคอมมอนเรลแรงดันสูง 250 MPa ช่วยให้ฉัดน้ำมันเป็นละอองฝอยละเอียดยิ่งขึ้น เผาไหม้ได้หมดจด คุ้มค่าทุกหยด ประหยัดน้ำมันยิ่งขึ้น

ระบบขับเคลื่อน 4 ล้อ



- ระบบล็อกเฟืองท้าย (Diff-Lock) ควบคุมการทำงานด้วยไฟฟ้า ช่วยให้ลุยผ่านเส้นทางวิบากได้อย่างง่ายดาย

- ระบบป้องกันล้อหมุนฟรีแบบแอคทีฟ A-TRC (Active Traction Control) ช่วยปรับกำลังเครื่องยนต์เพื่อเพิ่มการยึดเกาะ และส่งถ่ายแรงขับไปยังแต่ละล้อ

- ระบบป้องกันล้อหมุนฟรีแบบแอคทีฟ A-TRC (Active Traction Control) ช่วยปรับกำลังเครื่องยนต์เพื่อเพิ่มการยึดเกาะ และส่งถ่ายแรงขับไปยังแต่ละล้ออย่างเหมาะสม เพื่อให้สามารถเคลื่อนที่ต่อไปได้อย่างง่ายดาย


- ระบบ Auto Limited Slip Differential แก้ปัญหาการติดหล่ม และล้อหมุนฟรี ในโหมด H2

- ปรับ Acceleration Characteristic ให้การออกตัวเป็นไปอย่างง่ายดาย

- ระบบเบรกแบบลาดลง ลุยเส้นทางออฟโรดได้อย่างมั่นคง ราบรื่น ไม่สะดุด

- ปรับปรุง Brake Actuator ช่วยให้มีการตอบสนองที่ดีขึ้น เพิ่มประสิทธิภาพในทุกสภาพการขับขี่

- ระบบแสดงทิศทางล้อ มั่นใจทุกสภาวะ ลุยได้อย่างมีประสิทธิภาพ



จอแสดงทิศทางล้อ



แกร่งยิ่งขึ้น นุ่มสบายยิ่งขึ้น
 มั่นใจทุกการทรงตัว



ใหม่! แทนที่กันสะเทือน วัสดุ High-Tensile Steel พร้อมใช้คอปปรับจูนใหม่ เพิ่มความนุ่มนวลจุดจุดรถยนต์ SUV ระดับหรู และยังรองรับการบรรทุกหนักได้ดีเยี่ยม



ระบบควบคุมพวงมาลัย Variable Flow Control

ให้น้ำหนักพวงมาลัยแปรผันตามระดับความเร็ว ช่วยให้ควบคุมได้อย่างมั่นใจ ลดความเหนื่อยล้าในการขับขี่



SAFETY ระบบความปลอดภัย

ACTIVE SAFETY ระบบป้องกัน



ใหม่ Rear Cross Traffic Alert
ระบบเตือนเมื่อมีรถในจุดอับสายตา
ขณะถอย



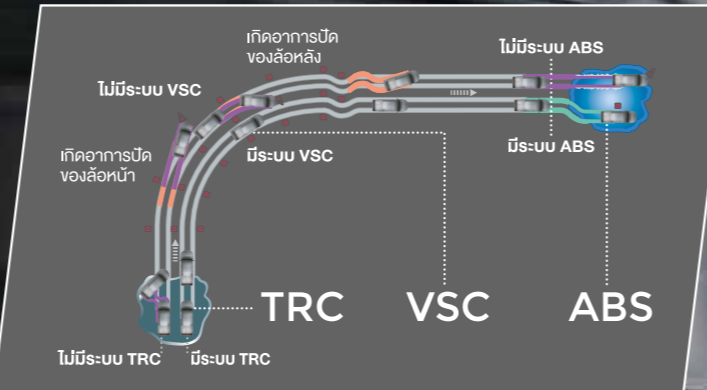
ใหม่ Blind Spot Monitor
ระบบช่วยเตือนมุมอับสายตา
ลดอุบัติเหตุ จากการเปลี่ยนเลนจราจร



ใหม่ Panoramic View Monitor
กล้องมองภาพรอบทิศทาง 360 องศา
เพิ่มความปลอดภัย มั่นใจทุกการเดินทาง



ระบบเตือนกะระยะ-ด้านหลัง
เพิ่มความปลอดภัยขณะถอยจอด



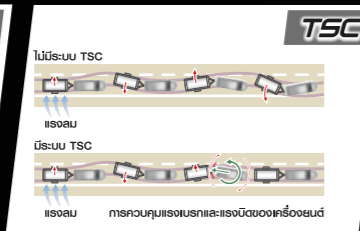
ระบบป้องกันล้อหมุนฟรี TRC (Traction Control)
ระบบควบคุมการทรงตัว VSC (Vehicle Stability Control)
ระบบป้องกันล้อล็อก ABS (Anti-lock Braking System)



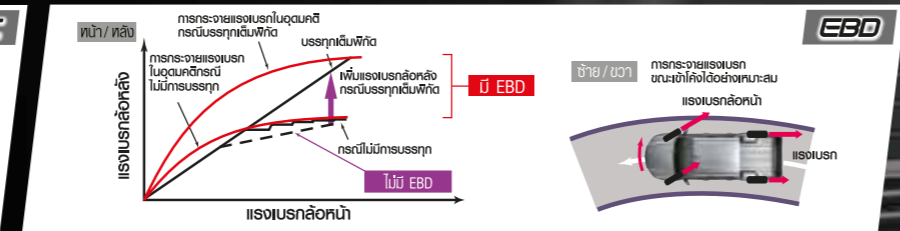
ระบบควบคุมความเร่งขณะลงทางลาดชัน DAC (Downhill Assist Control)
ลงเนินชันมั่นใจ ด้วยความเร็วสม่ำเสมอโดยไม่ต้องแตะเบรก



ระบบช่วยออกตัวบนทางลาดชัน HAC (Hill-start Assist Control)
ช่วยเพิ่มแรงดันเบรกไปยังล้อทั้ง 4 เพื่อป้องกันการลื่นไถลลงเนินชันหรือการลื่นชั่วคราวขณะถอนเท้าออกจากเบรก



ระบบควบคุมการส่ายของส่วนพ่วงท้าย TSC (Trailer Sway Control)
ป้องกันการเสียการทรงตัว เมื่อใช้งานลากจูงหรือเพชฌฆาตพัดรุนแรง

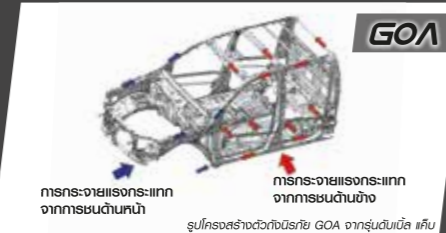


ระบบกระจายแรงเบรก EBD (Electronic Brake-force Distribution)
กระจายแรงเบรกให้สมดุลขณะเข้าโค้ง ป้องกันอาการท้ายสะบัด

PASSIVE SAFETY ระบบปกป้อง



ถุงลมเสริมความปลอดภัย 7 ตำแหน่งรอบคัน
ด้านหน้า 2 ตำแหน่ง / ด้านหลัง 2 ตำแหน่ง / ม่าน 2 ตำแหน่ง / หน้าคนขับ 1 ตำแหน่ง



โครงสร้างตัวถังนิรภัย GOA
ช่วยลดซับแรงกระแทกรอบด้านได้ดีเยี่ยม

เทคโนโลยีความปลอดภัยเต็มพิกัด เพื่อความอุ่นใจทุกสถานการณ์



เชื่อมการขับเคลื่อนแห่งอนาคต



TheftTrack



Geo-Fencing

Always Located & Protect ให้ความอุ่นใจปลอดภัยไร้กังวลในทุกสถานการณ์

- Find My Car** [ค้นหาตำแหน่งรถ] เช็กตำแหน่งรถแบบเรียลไทม์ได้ทุกเวลา หมดปัญหาจำที่จอดไม่ได้หรือหารถไม่เจอ
- TheftTrack** [ติดตามรถหาย] ตรวจสอบตำแหน่งรถยนต์เมื่อถูกโจรกรรม พร้อมประสานความช่วยเหลือตลอด 24 ชั่วโมง
- SOS*** [ช่วยเหลือฉุกเฉิน] ประสานงานช่วยเหลือฉุกเฉินตลอด 24 ชั่วโมง *อาจมีค่าใช้จ่ายเพิ่มเติมในบางกรณี
- Geo-Fencing*** [กำหนดขอบเขตปลอดภัย] แจ้งเตือนเมื่อรถเคลื่อนออกจากจุดจอดหรือขอบเขตที่คุณกำหนดไว้ *การแจ้งเตือนรถจะ-ต้องได้รับความยินยอมจากเจ้าของรถ

Telematics CARE ดูแลรถได้ง่ายๆ เตรียมพร้อมได้ทุกเหตุการณ์

- Vehicle Information** [ข้อมูลรถและการขับ] แสดงสถานะ-รถยนต์ ข้อมูลการขับที่สรุปการขับขี่ การเดินทาง ที่เซิร์ฟเวอร์เซิร์ฟเวอร์พร้อมแจ้งเตือนล่วงหน้า เมื่อใกล้ถึงเวลาต่อทะเบียน
- Maintenance Reminder** [แจ้งเตือนการบำรุงรักษา] แจ้งเตือนเมื่อถึงเวลาเข้าศูนย์บริการ หรือครบกำหนดเปลี่ยนอะไหล่ พร้อมประสานงานนัดหมาย
- Insurance (PHYD)*** [ประกันภัยขี้นคิดค่าให้] ประกันภัยรถ "ขี้นดี ลดีให้" พิเศษด้วยเบี้ยประกันจ่ายตามพฤติกรรมขับขี่ที่พร้อมแจ้งเตือนล่วงหน้าเมื่อใกล้ถึงเวลาต่อประกันภัย *สำหรับการทำประกันภัยขี้นคิดค่าให้

Happiness Mobility บริการเพิ่มความสนุกทุกเส้นทาง

- Concierge Services** [บริการผู้ช่วยส่วนตัว] สะดวกสบายด้วยบริการผู้ช่วยส่วนตัวที่อำนวยความสะดวกให้คุณทั้งเรื่องรถและชีวิตประจำวัน

ชุดอุปกรณ์ตกแต่งแท้จากโตโยต้า



รุ่นดับเบิล แเค็บ พรีเมียม 2.4 High AT

REVO
PRERUNNER | 4x4

ชิ้นส่วนชุดแต่ง MODELLISTA



สเกิร์ตกันชนหน้า

Emblem Modellista

ล้อแม็กขนาด 20 นิ้ว พร้อม ยาง 265/50 R20



แผงบังแดดข้าง GR รุ่นดับเบิล แเค็บ

กล้องบันทึกภาพด้านหน้าและหลัง

ชุดครอบที่จับประตู (โครเมียม)

สโกลิสท์บาร์

ชุดตกแต่งหลังคา

เครื่องฟอกอากาศในรถยนต์ (แบบปล่อยประจุ) พร้อมไฟสถานะอากาศ

อุปกรณ์ตกแต่งแท้โตโยต้ารับประกันสูงสุด 3 ปี หรือ 100,000 กม.

(ตามรุ่นรถยนต์ที่รับบริการ กำหนด โปรดศึกษารายละเอียดจากผู้ให้บริการคุณภาพ และคู่มือการใช้งานรถยนต์)

รายละเอียดเพิ่มเติม www.toyota.co.th/accessories/



LINE UP

ดับเบิล แเค็บ

พรีเมียมเนอร์ จับเคลื่อน 2 ล้อ ยกสูง

จับเคลื่อน 4 ล้อ

2.4 HIGH AT/MT

2.4 MID AT/MT

2.4 ENTRY AT/MT

2.8 HIGH AT/MT

2.4 MID MT



สมาร์ท แเค็บ

พรีเมียมเนอร์ จับเคลื่อน 2 ล้อ ยกสูง

จับเคลื่อน 4 ล้อ

2.4 MID AT/MT

2.4 ENTRY AT/MT

2.8 HIGH MT

2.4 MID MT



COLOR CHART



ATTITUDE BLACK MICA



DARK BLUE MICA



DARK GREY METALLIC



SILVER METALLIC



PLATINUM WHITE PEARL
เฉพาะรุ่น High Grade



SUPER WHITE
ทุกรุ่น ยกเว้น High Grade

SPECIFICATION ข้อมูลทางเทคนิค โฮล็กซ์ รีโว์ พรีเมียมเนอร์ และ 4x4

			ดับเบิล แค็บ / สมาร์ท แค็บ		
			พรีเมียมเนอร์		
			2.4 Entry MT & AT	2.4 Mid MT & AT	2.4 High MT & AT (เฉพาะรุ่นดับเบิล แค็บ)
ขนาด					
มิติภายนอก (ยาว x กว้าง x สูง)	รุ่นดับเบิล แค็บ	มม.	5,325 x 1,900 x 1,815	5,325 x 1,900 x 1,815	5,325 x 1,900 x 1,815
	รุ่นสมาร์ท แค็บ	มม.	5,325 x 1,855 x 1,810	5,325 x 1,855 x 1,810	-
ความยาวช่วงล้อ		มม.	3,085	3,085	3,085
ความกว้างช่วงล้อ	หน้า	มม.	1,540	1,540	1,540
	หลัง	มม.	1,550	1,550	1,550
ระยะต่ำสุดจากพื้น	รุ่นดับเบิล แค็บ	มม.	217	217	217
	รุ่นสมาร์ท แค็บ	มม.	216	216	-
กระบะภายใน (ยาว x กว้าง x สูง)	รุ่นดับเบิล แค็บ	มม.	1,555 x 1,540 x 480	1,555 x 1,540 x 480	1,555 x 1,540 x 480
	รุ่นสมาร์ท แค็บ	มม.	1,840 x 1,540 x 480	1,840 x 1,540 x 480	-
เครื่องยนต์					
รุ่นเครื่องยนต์			2GD-FTV (High)	2GD-FTV (High)	2GD-FTV (High)
แบบเครื่องยนต์			4 สูบ แถวเรียง 16 วาล์ว DOHC VN Turbo และ Intercooler	4 สูบ แถวเรียง 16 วาล์ว DOHC VN Turbo และ Intercooler	4 สูบ แถวเรียง 16 วาล์ว DOHC VN Turbo และ Intercooler
ความจุกระบอกสูบ	ซีซี		2,393	2,393	2,393
ความกว้างกระบอกสูบ x ระยะชัก	มม.		92.0 x 90.0	92.0 x 90.0	92.0 x 90.0
อัตราส่วนกำลังอัด			15.6 : 1	15.6 : 1	15.6 : 1
กำลังสูงสุด		กิโลวัตต์ (แรงม้า PS) / รอบต่อนาที	110 (150) / 3,400	110 (150) / 3,400	110 (150) / 3,400
แรงบิดสูงสุด	ระบบเกียร์ธรรมดา	นิวตัน-เมตร / รอบต่อนาที	400 / 1,600 - 2,000	400 / 1,600 - 2,000	400 / 1,600 - 2,000
	ระบบเกียร์อัตโนมัติ	นิวตัน-เมตร / รอบต่อนาที	400 / 1,600 - 2,000	400 / 1,600 - 2,000	400 / 1,600 - 2,000
ระบบจ่ายน้ำมัน			หัวฉีดไอดีเรคอินเจคชันแบบคอมมอนเรล (แบบ i-ART)	หัวฉีดไอดีเรคอินเจคชันแบบคอมมอนเรล (แบบ i-ART)	หัวฉีดไอดีเรคอินเจคชันแบบคอมมอนเรล (แบบ i-ART)
ความจุถังน้ำมัน	ลิตร		80	80	80
น้ำมันเชื้อเพลิง			ดีเซล	ดีเซล	ดีเซล
แชสซีส์					
ระบบขับเคลื่อน			ขับเคลื่อน 2 ล้อ	ขับเคลื่อน 2 ล้อ	ขับเคลื่อน 2 ล้อ
อัตราทดเกียร์ สำหรับระบบเกียร์ ธรรมดา 6 จังหวะ	เกียร์ 1		4.784	4.784	4.784
	เกียร์ 2		2.423	2.423	2.423
	เกียร์ 3		1.443	1.443	1.443
	เกียร์ 4		1.000	1.000	1.000
	เกียร์ 5		0.777	0.777	0.777
	เกียร์ 6		0.643	0.643	0.643
	เกียร์ถอยหลัง		4.066	4.066	4.066
	อัตราทดเฟืองท้าย	ต่อ 1	3.583	3.583	3.583
อัตราทดเกียร์ ระบบเกียร์อัตโนมัติ 6 จังหวะ พร้อม Sequential Shift	เกียร์ 1		3.600	3.600	3.600
	เกียร์ 2		2.090	2.090	2.090
	เกียร์ 3		1.488	1.488	1.488
	เกียร์ 4		1.000	1.000	1.000
	เกียร์ 5		0.687	0.687	0.687
	เกียร์ 6		0.580	0.580	0.580
	เกียร์ถอยหลัง		3.732	3.732	3.732
	อัตราทดเฟืองท้าย		4.100	4.100	4.100

ดับเบิล แค็บ / สมาร์ท แค็บ	
ขับเคลื่อน 4 ล้อ	
2.4 Mid MT	2.8 High MT & AT (เฉพาะรุ่นดับเบิล แค็บ)
5,325 x 1,900 x 1,815	5,325 x 1,900 x 1,815
5,325 x 1,855 x 1,810	5,325 x 1,855 x 1,810
3,085	3,085
1,540	1,540
1,550	1,550
217	217
216	216
1,555 x 1,540 x 480	1,555 x 1,540 x 480
1,840 x 1,540 x 480	1,840 x 1,540 x 480
2GD-FTV (High)	1GD-FTV(High)
4 สูบ แถวเรียง 16 วาล์ว DOHC VN Turbo และ Intercooler	4 สูบ แถวเรียง 16 วาล์ว DOHC VN Turbo และ Intercooler
2,393	2,755
92.0 x 90.0	92.0 x 103.6
15.6 : 1	15.6 : 1
110 (150) / 3,400	150 (204) / 3,400
400 / 1,600 - 2,000	420 / 1,400 - 3,400
-	500 / 1,600 - 2,800
หัวฉีดไอดีเรคอินเจคชันแบบคอมมอนเรล (แบบ i-ART)	หัวฉีดไอดีเรคอินเจคชันแบบคอมมอนเรล (แบบ i-ART)
80	80
ดีเซล	ดีเซล
ขับเคลื่อน 4 ล้อ พร้อม Differential Lock ที่เฟืองท้าย	ขับเคลื่อน 4 ล้อ พร้อม Differential Lock ที่เฟืองท้าย
4.784	4.784
2.423	2.423
1.443	1.443
1.000	1.000
0.777	0.826
0.643	0.643
4.066	4.066
3.583	3.583
3.600	3.600
2.090	2.090
1.488	1.488
1.000	1.000
0.687	0.687
0.580	0.580
3.732	3.732
4.100	3.909

SPECIFICATION ข้อมูลทางเทคนิค โฮล็กซ์ รีโว์ พรีเมียมเนอร์ และ 4x4

ดับเบิล แค็บ / สมาร์ท แค็บ	
พรีเมียมเนอร์	
2.4 Entry MT & AT	2.4 Mid MT & AT
ระบบกันสะเทือน	
หน้า	หน้า
หลัง	หลัง
ระบบเบรก	
หน้า	หน้า
หลัง	หลัง
ระบบบังคับเลี้ยว	
แร็คแอนดพีนีเยน	แร็คแอนดพีนีเยน
พร้อมพาวเวอร์ช่วยผ่อนแรงแบบ VFC	พร้อมพาวเวอร์ช่วยผ่อนแรงแบบ VFC
รัศมีวงเลี้ยวแคบสุด	ม.
6.4	6.4
265/65R17	265/60R18
อัลลอย 17 นิ้ว	อัลลอย 18 นิ้ว
265/65R17 ล้อกระทะเหล็ก	265/60R18 ล้อกระทะเหล็ก
265/65R17	265/60R18
อัลลอย 17 นิ้ว	-
265/65R17 ล้อกระทะเหล็ก	265/65R17 ล้อกระทะเหล็ก
อุปกรณ์มาตรฐาน	
ภายนอก	
กระจกหน้า	รุ่นดับเบิล แค็บ
รุ่นสมาร์ท แค็บ	รุ่นสมาร์ท แค็บ
กันชนหน้า	รุ่นดับเบิล แค็บ
รุ่นสมาร์ท แค็บ	รุ่นสมาร์ท แค็บ
กันชนหลัง	รุ่นดับเบิล แค็บ
รุ่นสมาร์ท แค็บ	รุ่นสมาร์ท แค็บ
บันไดข้าง	
ชุดตกแต่งชุดล้อ	เฉพาะรุ่นดับเบิล แค็บ
ไฟหน้า	
ระบบควบคุมการเปิด-ปิดไฟหน้าอัตโนมัติพร้อมระบบ Follow-me-home	
ระบบปรับไฟหน้าสูง-ต่ำ	
ไฟท้าย	
กระจกบังลมหน้าแบบอัตโนมัติปรับ	
กระจกมองข้าง	
กระจกมองข้าง พร้อมระบบ Welcome Light	
มือเปิดประตู	
ยางกันโคลน	
ที่ปิดน้ำฝน	
ภายในและอุปกรณ์อำนวยความสะดวก	
สีภายใน	
เบาะนั่ง	วัสดุ
	สี
เบาะนั่งด้านหน้า	ปรับเลื่อน-เอน
	ปรับระดับสูง-ต่ำ เฉพาะเบาะคนขับ

ดับเบิล แค็บ / สมาร์ท แค็บ		
พรีเมียมเนอร์		
2.4 Entry MT & AT	2.4 Mid MT & AT	2.4 High MT & AT (เฉพาะรุ่นดับเบิล แค็บ)
แบบอิสระปีกนกคู่		
พร้อมคอยล์สปริงและเหล็กกันโคลง	พร้อมคอยล์สปริงและเหล็กกันโคลง	พร้อมคอยล์สปริงและเหล็กกันโคลง
แบบแหนบซ้อน		
ดิสก์เบรกแบบมีครีบริบายความร่อน	ดิสก์เบรกแบบมีครีบริบายความร่อน	ดิสก์เบรกแบบมีครีบริบายความร่อน
ดรัมเบรก		
ดรัมเบรก	ดรัมเบรก	ดรัมเบรก
แร็คแอนดพีนีเยน		
พร้อมพาวเวอร์ช่วยผ่อนแรงแบบ VFC	พร้อมพาวเวอร์ช่วยผ่อนแรงแบบ VFC	พร้อมพาวเวอร์ช่วยผ่อนแรงแบบ VFC
6.4	6.4	6.4
265/65R17	265/60R18	265/60R18
อัลลอย 17 นิ้ว	อัลลอย 18 นิ้ว	อัลลอย 18 นิ้ว
265/65R17 ล้อกระทะเหล็ก	265/60R18 ล้อกระทะเหล็ก	265/60R18 ล้อกระทะเหล็ก
265/65R17	265/65R17	-
อัลลอย 17 นิ้ว	อัลลอย 17 นิ้ว	-
265/65R17 ล้อกระทะเหล็ก	265/65R17 ล้อกระทะเหล็ก	-
สีเทาเข้มและโครเมียม		
สีเทาเข้มและโครเมียม	สีเทาเข้มและโครเมียม	สีเทาเข้มและโครเมียม
สีดำเมทัลลิกและโครเมียม	สีดำเมทัลลิกและโครเมียม	สีดำเมทัลลิกและโครเมียม
สีเดียวกับตัวรถ หรือชุดตกแต่งกันชนหน้า	สีเดียวกับตัวรถ หรือชุดตกแต่งกันชนหน้า	สีเดียวกับตัวรถ หรือชุดตกแต่งกันชนหน้า
สีเดียวกับตัวรถ	สีเดียวกับตัวรถ	สีเดียวกับตัวรถ
สีเทาเมทัลลิก	สีเทาเมทัลลิก	สีเทาเมทัลลิก
โครเมียม	โครเมียม	โครเมียม
สีดำ	สีดำ	สีดำ
สีเทาเข้ม ตกแต่งด้วยสีเทาเมทัลลิก	สีเทาเข้ม ตกแต่งด้วยสีเทาเมทัลลิก	สีเทาเข้ม ตกแต่งด้วยสีเทาเมทัลลิก
แบบ Bi-Beam LED	แบบ Bi-Beam LED	แบบ Bi-Beam LED
•	•	•
อัตโนมัติ	อัตโนมัติ	อัตโนมัติ
แบบ LED Light Guiding	แบบ LED Light Guiding	แบบ LED Light Guiding
•	•	•
โครเมียม ปรับและพับเก็บด้วยไฟฟ้า พร้อมไฟเลี้ยว	โครเมียม ปรับและพับเก็บด้วยไฟฟ้า พร้อมไฟเลี้ยว	โครเมียม ปรับและพับเก็บด้วยไฟฟ้า พร้อมไฟเลี้ยว
-	-	•
โครเมียม	โครเมียม	โครเมียม
หน้าและหลัง	หน้าและหลัง	หน้าและหลัง
แบบห้วงเวลา และปรับตั้งเวลาได้	แบบห้วงเวลา และปรับตั้งเวลาได้	แบบห้วงเวลา และปรับตั้งเวลาได้
สีดำ		
สีดำ	สีดำ	สีดำ
ผ้าคลุมภาพสูง	หนังและหนังสังเคราะห์	หนังและหนังสังเคราะห์
สีดำ	สีดำ	สีดำ
ปรับไฟฟ้าด้านผู้ขับ	ปรับไฟฟ้าด้านผู้ขับ	ปรับไฟฟ้าด้านผู้ขับ
ปรับไฟฟ้า	ปรับไฟฟ้า	ปรับไฟฟ้า

ดับเบิล แค็บ / สมาร์ท แค็บ	
ขับเคลื่อน 4 ล้อ	
2.4 Mid MT	2.8 High MT & AT (เฉพาะรุ่นดับเบิล แค็บ)
แบบอิสระปีกนกคู่	
พร้อมคอยล์สปริงและเหล็กกันโคลง	พร้อมคอยล์สปริงและเหล็กกันโคลง
แบบแหนบซ้อน	
ดิสก์เบรกแบบมีครีบริบายความร่อน	ดิสก์เบรกแบบมีครีบริบายความร่อน
ดรัมเบรก	
ดรัมเบรก	ดรัมเบรก
แร็คแอนดพีนีเยน	
พร้อมพาวเวอร์ช่วยผ่อนแรงแบบ VFC	พร้อมพาวเวอร์ช่วยผ่อนแรงแบบ VFC
6.4	6.4
265/60R18	265/60R18
อัลลอย 18 นิ้ว	อัลลอย 18 นิ้ว
265/60R18 ล้อกระทะเหล็ก	265/60R18 ล้อกระทะเหล็ก
265/65R17	265/60R18
อัลลอย 17 นิ้ว	อัลลอย 18 นิ้ว
265/65R17 ล้อกระทะเหล็ก	265/60R18 ล้อกระทะเหล็ก
สีเทาเข้มและโครเมียม	
สีเทาเข้มและโครเมียม	สีเทาเข้มและโครเมียม
สีดำเมทัลลิกและโครเมียม	สีดำเมทัลลิกและโครเมียม
สีเดียวกับตัวรถ หรือชุดตกแต่งกันชนหน้า	สีเดียวกับตัวรถ หรือชุดตกแต่งกันชนหน้า
สีเดียวกับตัวรถ	สีเดียวกับตัวรถ
สีเทาเมทัลลิก	สีเทาเมทัลลิก
โครเมียม	โครเมียม
สีดำ	สีดำ
สีเทาเข้ม ตกแต่งด้วยสีเทาเมทัลลิก	สีเทาเข้ม ตกแต่งด้วยสีเทาเมทัลลิก
แบบ Bi-Beam LED	แบบ Bi-Beam LED
•	•
อัตโนมัติ	อัตโนมัติ
แบบ LED Light Guiding	แบบ LED Light Guiding
•	•
โครเมียม ปรับและพับเก็บด้วยไฟฟ้า พร้อมไฟเลี้ยว	โครเมียม ปรับและพับเก็บด้วยไฟฟ้า พร้อมไฟเลี้ยว
-	•
โครเมียม	โครเมียม
หน้าและหลัง	หน้าและหลัง
แบบห้วงเวลา และปรับตั้งเวลาได้	แบบห้วงเวลา และปรับตั้งเวลาได้
สีดำ	
สีดำ	สีดำ
หนังและหนังสังเคราะห์	หนังและหนังสังเคราะห์
สีดำ	สีดำ
ปรับไฟฟ้าด้านผู้ขับ	ปรับไฟฟ้าด้านผู้ขับ
ปรับไฟฟ้า	ปรับไฟฟ้า

SPECIFICATION ข้อมูลทางเทคนิค ไฮลักซ์ รีโว่ พรีเมียมเนอร์ และ 4x4

		ดับเบิล แค็บ / สมาร์ท แค็บ			ดับเบิล แค็บ / สมาร์ท แค็บ	
		พรีเมียมเนอร์			ขับเคลื่อน 4 ล้อ	
		2.4 Entry MT & AT	2.4 Mid MT & AT	2.4 High MT & AT (เฉพาะรุ่นดับเบิล แค็บ)	2.4 Mid MT	2.8 High MT & AT (AT เฉพาะรุ่นดับเบิล แค็บ)
เบาะนั่งด้านหลัง	ที่พิงแขน พับเก็บได้พร้อมที่วางแก้วน้ำ	•	•	•	•	•
รุ่นดับเบิล แค็บ	ปรับยกเบาะเพื่อเพิ่มพื้นที่เก็บของ	แยกพับ 60:40	แยกพับ 60:40	แยกพับ 60:40	แยกพับ 60:40	แยกพับ 60:40
การตกแต่ง	แผงคอนโซลหน้า	สีด้าเมทัลลิกและแถบสีเงิน	สีด้าเมทัลลิกและแถบสีเงิน	สีด้าเมทัลลิก	สีด้าเมทัลลิกและแถบสีเงิน	สีด้าเมทัลลิก
	ช่องปรับอากาศด้านหน้า	สีด้าและโครเมียม	สีด้าและโครเมียม	สีด้าและโครเมียม	สีด้าและโครเมียม	สีด้าและโครเมียม
	แผงข้างประตู	สีด้า บุผ้า ตกแต่งด้วยแถบสีเงิน	สีด้า บุหนังสังเคราะห์ ตกแต่งด้วยแถบสีเงิน	สีด้า บุหนังสังเคราะห์ ตกแต่งด้วยแถบสีเงิน	สีด้า บุหนังสังเคราะห์ ตกแต่งด้วยแถบสีเงิน	สีด้า บุหนังสังเคราะห์ ตกแต่งด้วยแถบสีเงิน
	แผงควบคุมกระจกไฟฟ้า	สีด้า	สีด้า	สีด้าเมทัลลิก	สีด้า	สีด้าเมทัลลิก
	มือเปิดประตูด้านใน	โครเมียม	โครเมียม	โครเมียม	โครเมียม	โครเมียม
ที่บังแดด	ด้านคนขับ	พร้อมที่เก็บนามบัตร	พร้อมที่เก็บนามบัตร	พร้อมที่เก็บนามบัตร	พร้อมที่เก็บนามบัตร	พร้อมที่เก็บนามบัตร
	ด้านผู้โดยสาร	พร้อมกระจกและฝาปิด	พร้อมกระจกและฝาปิด	พร้อมกระจกและฝาปิด	พร้อมกระจกและฝาปิด	พร้อมกระจกและฝาปิด
มือจับ	รุ่นดับเบิล แค็บ	7 ตำแหน่ง	7 ตำแหน่ง	8 ตำแหน่ง	8 ตำแหน่ง	8 ตำแหน่ง
	รุ่นสมาร์ท แค็บ	3 ตำแหน่ง	3 ตำแหน่ง	-	3 ตำแหน่ง	4 ตำแหน่ง
พวงมาลัย	การปรับระดับ	ปรับสูง-ต่ำ และเข้า-ออก (Tilt & Telescopic)	ปรับสูง-ต่ำ และเข้า-ออก (Tilt & Telescopic)	ปรับสูง-ต่ำ และเข้า-ออก (Tilt & Telescopic)	ปรับสูง-ต่ำ และเข้า-ออก (Tilt & Telescopic)	ปรับสูง-ต่ำ และเข้า-ออก (Tilt & Telescopic)
	วัสดุ / การตกแต่ง	ยูรีเทน	หุ้มหนัง / สีเงิน	หุ้มหนัง / สีเงิน	หุ้มหนัง / สีเงิน	หุ้มหนัง / สีเงิน
	สวิตช์ควบคุมเครื่องเสียง โทรศัพท และ จอสี TFT	•	•	•	•	•
หัวเกียร์	วัสดุ / การตกแต่ง	ยูรีเทน	หุ้มหนัง / สีเงิน	หุ้มหนัง / สีเงิน	หุ้มหนัง / สีเงิน	หุ้มหนัง / สีเงิน
ฐานเกียร์		สีเงิน	สีเงิน	สีเงิน	สีเงิน	สีเงิน
เบรกมือ		สีด้า ตกแต่งด้วยโครเมียม	สีด้า ตกแต่งด้วยโครเมียม	สีด้า ตกแต่งด้วยโครเมียม	สีด้า ตกแต่งด้วยโครเมียม	สีด้า ตกแต่งด้วยโครเมียม
ระบบสตาร์ทอัจฉริยะ และระบบเปิดประตูอัจฉริยะ (Push Start and Smart Entry)		-	-	•	-	•
กุญแจรีโมท		Jack Knife Key	Jack Knife Key	Smart Key	Jack Knife Key	Smart Key
มาตรวัดเรืองแสงแบบ Optitron		•	•	•	•	•
จอแสดงข้อมูลการขับขี่ (MID)		จอสีแบบ TFT	จอสีแบบ TFT	จอสีแบบ TFT	จอสีแบบ TFT	จอสีแบบ TFT
ไฟส่องสว่างในห้องโดยสาร		พร้อมไฟส่วนบุคคล	พร้อมไฟส่วนบุคคล	พร้อมไฟส่วนบุคคล	พร้อมไฟส่วนบุคคล	พร้อมไฟส่วนบุคคล
กระจกมองหลังแบบปรับลดแสงสะท้อน		•	•	•	•	•
กระจกไฟฟ้าแบบขึ้น-ลงอัตโนมัติ	รุ่นดับเบิล แค็บ	เฉพาะด้านคนขับ	เฉพาะด้านคนขับ	คู่หน้า และคู่หลัง	เฉพาะด้านคนขับ	คู่หน้า และคู่หลัง
	พร้อมระบบป้องกันการกรหนึบ	รุ่นสมาร์ท แค็บ	เฉพาะด้านคนขับ	เฉพาะด้านคนขับ	-	คู่หน้า
เซ็นทรัลล็อก แบบ Speed Auto Lock		•	•	•	•	•
สวิตช์เลือกโหมดการขับขี่ (Eco / Power)	ระบบเกียร์ธรรมดา	•	•	•	•	พร้อมระบบ iMT
	ระบบเกียร์อัตโนมัติ	•	•	•	-	•
เครื่องปรับอากาศพร้อมแผ่นกรองระบบปรับอากาศ PM 2.5		ธรรมดา	ธรรมดา	อัตโนมัติ ปรับอิสระแยกซ้าย-ขวา	ธรรมดา	อัตโนมัติ ปรับอิสระแยกซ้าย-ขวา
ช่องปรับอากาศด้านหลัง		-	-	ตกแต่งด้วยแถบสีเงิน	-	ตกแต่งด้วยแถบสีเงิน
ช่องเก็บของ	ช่องเก็บของด้านบนพร้อมฝาปิด	แบบ Cool Box	แบบ Cool Box	แบบ Cool Box	แบบ Cool Box	แบบ Cool Box
	ช่องเก็บของด้านล่างพร้อมฝาปิดและกุญแจล็อก	•	•	แบบหนัง	•	แบบหนัง
	กล่องเก็บของพร้อมฝาปิด	หุ้มผ้า	หุ้มหนังสังเคราะห์	หุ้มหนังสังเคราะห์	หุ้มหนังสังเคราะห์	หุ้มหนังสังเคราะห์
	ช่องเก็บของที่แผงประตู	คู่หน้า และคู่หลัง	คู่หน้า และคู่หลัง	คู่หน้า และคู่หลัง	คู่หน้า และคู่หลัง	คู่หน้า และคู่หลัง
	พร้อมที่วางขวดน้ำ	คู่หน้า	คู่หน้า	-	คู่หน้า	คู่หน้า
	ที่เก็บแว่นตา	•	•	•	•	•
	ที่วางแก้วบริเวณคอนโซลหน้า	•	•	•	•	•
ช่องเก็บเอกสารหลังเบาะคู่หน้า	•	•	•	•	•	

SPECIFICATION ข้อมูลทางเทคนิค ไฮลักซ์ รีโว่ พรีเมียมเนอร์ และ 4x4

		ดับเบิล แค็บ / สมาร์ท แค็บ			ดับเบิล แค็บ / สมาร์ท แค็บ	
		พรีเมียมเนอร์			ขับเคลื่อน 4 ล้อ	
		2.4 Entry MT & AT	2.4 Mid MT & AT	2.4 High MT & AT (เฉพาะรุ่นดับเบิล แค็บ)	2.4 Mid MT	2.8 High MT & AT (AT เฉพาะรุ่นดับเบิล แค็บ)
ช่องเก็บของ	ที่แขวนสัมภาระหลังเบาะคู่หน้า	•	•	•	•	•
		-	•	-	•	•
	ที่แขวนอกประตู่	•	•	•	•	•
ช่องต่ออุปกรณ์ไฟฟ้า	กระแสตรง DC 12 โวลต์	2 ตำแหน่ง	2 ตำแหน่ง	2 ตำแหน่ง	2 ตำแหน่ง	2 ตำแหน่ง
	กระแสสลับ AC 220 โวลต์	-	-	1 ตำแหน่ง	-	1 ตำแหน่ง
ระบบเครื่องเสียงและการเชื่อมต่อ		หน้าจอสัมผัสขนาด 8 นิ้ว แบบ Resistive		หน้าจอสัมผัสขนาด 8 นิ้ว แบบ Capacitive	หน้าจอสัมผัสขนาด 8 นิ้ว แบบ Capacitive	หน้าจอสัมผัสขนาด 8 นิ้ว แบบ Capacitive
เครื่องเสียงวิทยุ AM/FM พร้อมช่องเชื่อมต่อ USB		รองรับระบบ Apple CarPlay และ Android Auto	รองรับระบบ Apple CarPlay และ Android Auto	รองรับระบบ Apple CarPlay และ Android Auto	รองรับระบบ Apple CarPlay และ Android Auto	รองรับระบบ Apple CarPlay และ Android Auto
ระบบเชื่อมต่อ Bluetooth รองรับโทรศัพท์ และการเล่นเพลง		•	•	•	•	•
ระบบ T-Connect		•	•	•	•	•
ลำโพง		4 ตำแหน่ง	4 ตำแหน่ง	6 ตำแหน่ง	4 ตำแหน่ง	6 ตำแหน่ง
เสาอากาศ		แบบสั้น	แบบสั้น	แบบสั้น	แบบสั้น	แบบสั้น
ระบบเตือนการโจรกรรม						
ระบบเตือนการโจรกรรม TDS (Theft Deterrent System)		-	•	•	•	•
ระบบกุญแจนิรภัย Immobilizer		•	•	•	•	•
ความปลอดภัย						
ไฟส่องสว่างเวลากลางวันแบบ LED		•	•	•	•	•
ไฟตัดหมอกหน้าแบบ LED		•	•	•	•	•
ไฟเบรกดวงที่ 3 แบบ LED		•	•	•	•	•
ไล่ฝ้ากระจกหลัง		•	•	•	•	•
สัญญาณเตือนกะระยะด้านท้าย และมุมกันชนหน้า - หลัง		-	•	•	•	•
กล้องมองหลัง		-	•	-	•	-
กล้องมองรอบคัน PVM (Panoramic View Monitor)		-	-	•	-	•
ระบบช่วยเตือนมุมอับสายตาที่กระจกมองข้าง BSM (Blind Spot Monitor)		-	-	•	-	•
ระบบช่วยเตือนขณะถอยรถ RCTA (Rear Cross Traffic Alert)		-	-	•	-	•
เข็มขัดนิรภัย 3 จุด ทุกตำแหน่ง		พร้อมระบบดึงรั้งกลับ และผ่อนแรงดึงอัตโนมัติ สำหรับเบาะคู่หน้า	พร้อมระบบดึงรั้งกลับ และผ่อนแรงดึงอัตโนมัติ สำหรับเบาะคู่หน้า	พร้อมระบบดึงรั้งกลับ และผ่อนแรงดึงอัตโนมัติ สำหรับเบาะคู่หน้า	พร้อมระบบดึงรั้งกลับ และผ่อนแรงดึงอัตโนมัติ สำหรับเบาะคู่หน้า	พร้อมระบบดึงรั้งกลับ และผ่อนแรงดึงอัตโนมัติ สำหรับเบาะคู่หน้า
ระบบป้องกันล้อล็อก ABS และระบบกระจายแรงเบรก EBD		•	•	•	•	•
ระบบเสริมแรงเบรก BA		•	•	•	•	•
ระบบควบคุมการทรงตัว VSC		•	•	•	•	•
ระบบป้องกันล้อหมุนฟรี TRC		•	•	•	•	•
ระบบควบคุมการส่ายของส่วนพ่วงท้าย TSC		•	•	•	•	•
ระบบช่วยยกตัวบนทางลาดชัน HAC		•	•	•	•	•
ระบบควบคุมความเร็วขณะลงทางลาดชัน DAC		-	-	•	-	•
ระบบป้องกันการออกตัวฉุกเฉิน DSC		-	-	•	-	•
ระบบควบคุมเฟืองท้าย (Auto Limited Slip Differential)		-	-	-	-	•
ระบบควบคุมความเร็วอัตโนมัติ (Cruise Control)		-	-	•	-	•
โครงสร้างนิรภัย GOA		•	•	•	•	•
คานเหล็กนิรภัยด้านข้าง		•	•	•	•	•
ถุงลมเสริมความปลอดภัย SRS		•	•	•	•	•
				คู่หน้า และหัวเข่าด้านคนขับ		
				ด้านข้าง และ幔ด้านข้าง		